



User Manual

Manual del usuario

DISTRIBUTED BY • DISTRIBUIDA POR:
ALDI INC., BATAVIA, IL 60510
WWW.aldi.us

AFTER SALES SUPPORT • SERVICIO POSVENTA

 USA 1855 965 5310  cs@discoverhomeproducts.com

MODEL: 46763 PRODUCT CODE: 46763 04/2015

2

YEARS WARRANTY
AÑOS DE GARANTÍA



4 TIER GREENHOUSE

Invernadero de 4 niveles

English... Page 2
Español... Página 8



Contents • Contenido

Getting Started.....	2
Parts List.....	3
Assembly Instructions.....	4
Warranty Information.....	6
<hr/>	
Para comenzar.....	8
Lista de piezas.....	9
Instrucciones de ensamblaje.....	10
Información de la garantía.....	12

Identify all the parts packaged in the carton against the parts list. Remove all protective materials and place parts on a non-abrasive surface to avoid scratching. If any parts are missing or damaged, DO NOT attempt to assemble. Please contact our customer service center (Monday-Friday 10:00AM-5:00PM ET) at 1855 965 5310.


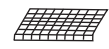




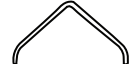
Caution

Read all the instructions before assembly. Failure to do so may result in faulty assembly and potential injury! Assemble product on a soft, non-abrasive surface such as a carpet or cardboard to avoid damaging the item.

IMPORTANT

Please check the pack content before attempting to construct this "4 Tier Greenhouse".

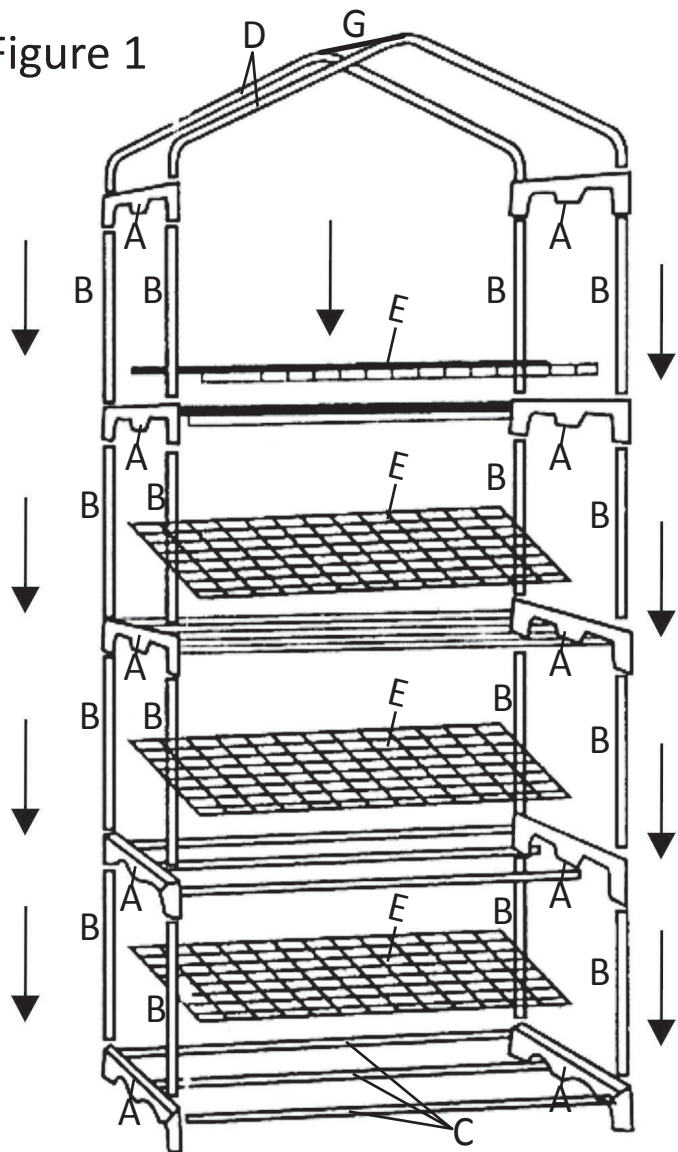
PARTS LIST

Serial No.	Picture	Qty	Serial No.	Picture	Qty
A		10	E		4
B		16	F		1
C		12	G		1
D		2			

INSTRUCTIONS

1. Place all corners and pipes for the top structure on the ground.
2. Connect the corners and pipes together to make the whole frame as shown in Figure 1.
3. Unfold the cover (F) and stretch it over the frame.
4. Pull the cover down to help hold the frame together
When you lift it.
5. Now you can enjoy your 4 Tier Greenhouse.

Figure 1



Your Details:

Name _____

Address _____

Phone _____ E-mail _____

Date of purchase: _____

Location of purchase: _____

*Please keep your receipt with this warranty card.

Description of malfunction:



For warranty claims please send a copy of this warranty card and your receipt to the following:
cs@discoverhomeproducts.com

To register your product: or for customer service questions

Discover Home Products
www.discoverhomeproducts.com

AFTER SALES SUPPORT

USA 1855 965 5310 www.discoverhomeproducts.com

MODEL: 46763 PRODUCT CODE: 46763 04/2015

Customer Service Line
 Monday thru Friday
 10AM-5PM ET



Warranty conditions

Dear Customer,

The ALDI warranty offers you extensive benefits compared to the statutory obligation arising from a warranty:

Warranty period: 2 years from date of purchase

Costs: Free same or equivalent replacement of damaged or missing part.
No shipping cost when covered under warranty.

ADVICE: To inquire about and process warranty claims please contact our customer service hotline by phone or email
Monday thru Friday 10AM-5PM ET 1-855-965-5310

In order to make a claim under the warranty, please send us via email:

- The original receipt and the warranty card properly completed.
- Photos of the damage if applicable.

The warranty does not cover damage caused by:

- Any and all acts of nature.
- Wind and water damage.
- Unreasonable, unanticipated or abusive use.
- Improper treatment or modification.
- Lack of care or maintenance.
- Rust or oxidation caused by exposed metals.
- Disregard of the safety instructions.

After the expiration of the warranty period or if your claim is not covered by the limited warranty you may still have the option of replacing or repairing your product at your own cost provided the parts needed or an equivalent are available. If the damaged or missing parts are not covered by the limited warranty you will be informed of the cost to replace these upfront. The distributor is under no obligation to provide parts after the warranty period is expired or when the damage is not covered by the limited warranty and may offer the option to purchase replacements at their discretion.

Identificar todas las piezas empaquetadas en la caja contra la lista de piezas. Quitar todos los materiales de protección y colocar las piezas sobre una superficie no abrasiva para evitar las ralladuras. Si alguna pieza falta o está dañada, NO intente realizar el ensamblaje. Por favor, póngase en contacto con nuestro centro de Servicio al cliente (lunes a viernes de 10:00 a.m. - 5:00 p.m. ET) en el 1-855-965-5310.







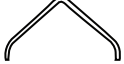
Precauciones

Lea todas las instrucciones antes de realizar el ensamblaje. ¡El no hacerlo puede resultar en un ensamblaje defectuoso y la posibilidad de lesiones! Realizar el ensamblaje del producto sobre una superficie suave, no abrasiva, tal como una alfombra o cartón para evitar que se dañe el artículo.

IMPORTANTE

Por favor, compruebe el contenido del paquete antes de intentar construir este "Invernadero de 4 niveles".

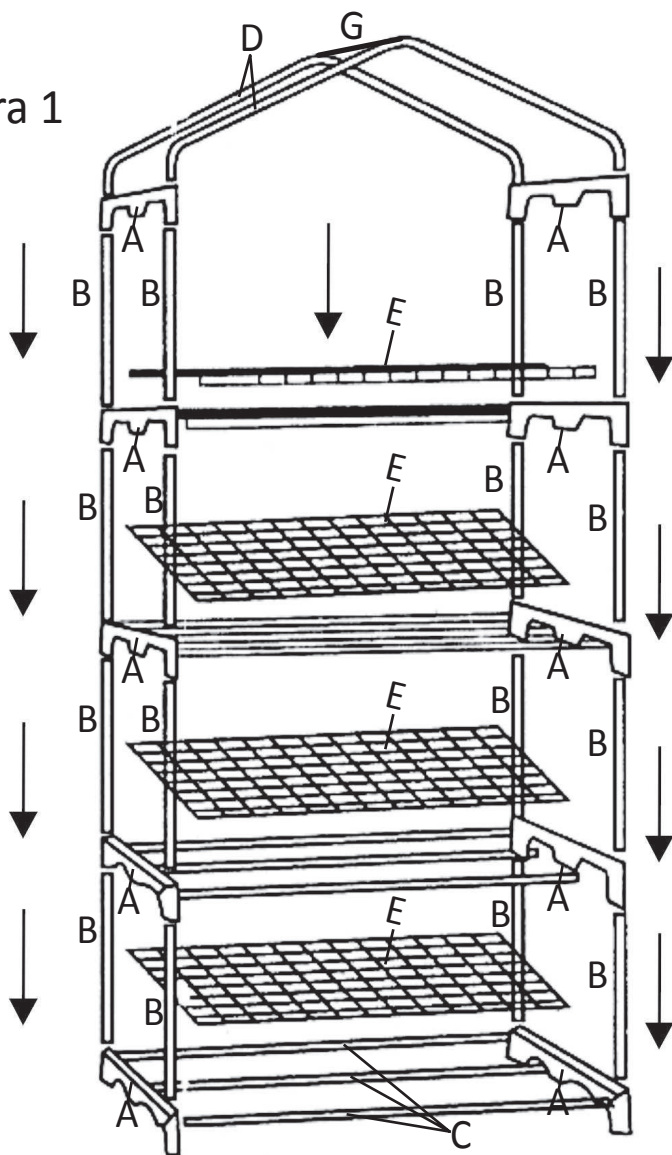
Lista de piezas

Número de serie	Imagen	Cantidad	Número de serie	Imagen	Cantidad
A		10	E		4
B		16	F		1
C		12	G		1
D		2			

INSTRUCCIONES

1. Coloque todas las esquinas y tubos de la estructura superior en el suelo.
2. Conecte las esquinas y los tubos para armar todo el marco como se muestra en la Figura 1.
3. Despliegue la funda (F) y extiéndala sobre el marco.
4. Tire de la funda hacia abajo para ayudar a sostener al marco cuando lo levante.
5. Ahora puede disfrutar de su invernadero de 4 niveles.

Figura 1



Sus datos:

Nombre _____

Dirección _____

Teléfono _____ Correo electrónico _____

Fecha de compra: _____

Lugar de la compra: _____

*Por favor, mantenga su recibo con esta tarjeta de garantía.

Descripción del defecto:



Para reclamaciones de la garantía, por favor envíe una copia de esta tarjeta de garantía y su recibo a:

cs@discoverhomeproducts.com

Para registrar su producto o por cuestiones de servicio al cliente

Discover Home Products
www.discoverhomeproducts.com

SERVICIO POSVENTA

USA 1855 965 5310 www.discoverhomeproducts.com

MODELO: 46763 CÓDIGO DEL PRODUCTO: 46763 04/2015

Línea de Servicio al cliente
Lunes a viernes
10 a.m. - 5 p.m. ET

2
AÑOS DE GARANTÍA



Condiciones de la garantía

Estimado cliente,

La garantía de ALDI le ofrece amplios beneficios en comparación con la obligación legal que se deriva de una garantía:

Período de garantía: 2 años a partir de la fecha de compra

Costos: Reemplazo gratuito de la parte dañada o faltante por una igual o equivalente. No hay costos de envío cuando está cubierto por la garantía.

AVISO: Para solicitar información sobre las reclamaciones de la garantía y para procesarlas, por favor póngase en contacto con nuestra línea directa de atención al cliente por teléfono o correo electrónico
Lunes a viernes de 10 a.m. - 5 p.m. ET 1-855-965-5310

Para hacer una reclamación bajo la garantía, por favor envíenos por correo electrónico:

- El recibo original y la tarjeta de garantía completada de manera adecuada.
- Fotografías de los daños, si es aplicable.

La garantía no cubre a los daños ocasionados por:

- Cualquier acto de la naturaleza.
- Daños debidos al viento y el agua.
- Uso no razonable, no anticipado o abusivo.
- Tratamiento o modificación inadecuados.
- Falta de cuidado o mantenimiento.
- Herrumbre u oxidación causada por los metales expuestos.
- Incumplimiento de las instrucciones de seguridad.

Después del vencimiento del período de garantía o si su reclamación no está cubierta por la garantía limitada, es posible que aún tenga la opción de reemplazar o reparar su producto pagándolo de su bolsillo, siempre y cuando las piezas necesarias o un equivalente estén disponibles. Si las piezas dañadas o faltantes no están cubiertas por la garantía limitada, se le informará por adelantado del costo de reemplazarlas. El distribuidor no tiene ninguna obligación de proporcionar piezas después que haya vencido el período de garantía o cuando el daño no esté cubierto por la garantía limitada y puede ofrecer a su discreción la opción de comprar los reemplazos.